

SORTERINGSVEJLEDNING



Der er **god energi** i dit affald

Biogas fra
12 KG AFFALD
svarer til energien i
**1 LITER
RÅOLIE**



Når brugte aluminiumsdåser
smeltes om til nye,
sparer 95 % energi

Sorterer du
10 DÅSER

fra, svarer det til
100 KM
opladning på en elcykel



55 %

Så meget af husholdnings-
affaldet i Halsnæs Kommune
vil vi genanvende i 2025



Det nytter at
genanvende plast

En plastflaske af
genbrugsplast sparer

81 % ENERGI
i forhold til en ny



Papir kan
genanvendes op til
7 GANGE
– hvis du sorterer
det fra



Dit affald er værd at samle på - derfor skal det sorteres fra

Hvert år lander mange tons af vores affald i restaffaldet og bliver sendt til Vestforbrænding, hvor det bliver til varme og strøm. En del af dette affald kan blive genanvendt til gavn for miljøet og fremtidige generationer.

Nu skal alle i Danmark sortere 10 slags affald

Affald er ikke bare affald. Det kan blive til nye produkter, hvis det bliver sorteret rigtigt. Vi sorterer allerede meget af vores affald i Halsnæs Kommune, men vi skal blive endnu bedre. Derfor skal alle i kommunen sortere endnu flere slags affald. Som borger eller sommerhusejer i Halsnæs Kommune kan du fremover aflevere de fleste slags almindeligt husholdningsaffald i beholdere ved boligen, fx madaffald og emballage af pap, plast og metal. Glas kan du aflevere i kuber mange steder i kommunen, genanvendeligt affald på ressourcestationen i Ølsted og resten af affaldet på de to genbrugspladser i Hundested og Frederiksværk.

Hjælp til rigtig affaldssortering

I dette hæfte kan du se, hvad du må lægge i de forskellige affaldsbeholdere. Det er nemlig vigtigt, at du sorterer affaldet rigtigt, hvis det skal genanvendes i nye produkter af fx glas, metal eller plast. Hvis du har brug for mere information om affald og sortering, kan du læse mere på: hnf.dk/affald. Du kan også scanne QR-koden.





METAL



Læg kun mindre stykker metalaffald i beholderen, da større ting kan sætte sig fast i beholderen. Store og tunge ting af metal skal du aflevere på genbrugspladsen.

**KUN
SMÅT
METAL**

Der må gerne være lidt plast eller træ på metallet, som fx på en saks eller en hammer. Det ødelægger ikke genanvendelsen.

Ja tak

- Aluminiumsbakker/foliebakker
- Fyrfadslыsholdere
- Gryder og pander
- Kaffekapsler af metal uden kaffe i
- Konservesdåser
- Køkkenredskaber og bestik af metal (fx saks og knive)
- Ledninger og kabler (løse)
- Metallåg
- Mindre metalgenstande (fx søm, skruer og kapsler)
- Stanniol og sølvpapir (rent)
- Værktøj af metal (uden elektronik)
- Øl- og sodavandsdåser

Nej tak

- Spraydåser og trykflasker (fx fra hårlak, flødeskum og deodorant) → Genbrugspladsen eller miljøboksen
- Poser med metalinderside (fx fra chips, kaffe og frostvarer) → Restaffald
- Kaffekapsler med kaffe i → Restaffald
- Metal med elektronik → Genbrugspladsen eller miljøboksen
- Medicinemballage (fx tomme blisterpakninger) → Restaffald
- Metalemballage med kemikalier → Genbrugspladsen eller miljøboksen
- Kanyler → Apoteket (af hensyn til arbejdsmiljøet)



Metalemballage skal være tømt for indhold. Læg mindre metalstykker, fx søm og skruer, i en lille plastpose.



PAPIR



KUN RENT OG TØRT PAPIR

Papir, som har været i kontakt med madvarer, fx poser fra mel eller gryn, risikerer at forurene det rene papir og kan derfor ikke genanvendes. Det skal sorteres som restaffald.

Papirservietter og glittet gavepapir skal også sorteres som restaffald, da papirfibrene er af en dårlig kvalitet.

Ja tak

- Aviser
- Breve
- Brochurer
- Kontorpapir
- Kverter med og uden rude
- Kvitteringer og kasseboner
- Magasiner
- Printerpapir
- Reklamer
- Tegneserier
- Ugeblade

Nej tak

- Servietter
→ Restaffald
- Mælke- og juicekartoner
→ Plast og mad- & drikkekartoner
- Pap og karton
→ Pap
- Pizzabakker
→ Restaffald
- Poser fra mel og gryn
→ Restaffald
- Bøger
→ Genbrugspladsen
- Glittet gavepapir og -bånd
→ Restaffald
- Vådt og/eller snavset papir
→ Restaffald
- Æggebakker
→ Pap



Aflever kun rent og tørt papir i papirbeholderen. Det gør ikke noget, at papiret er hæftet med en metalklamme. Og der må gerne være ruder i kverterne.



PLAST + MAD- & DRIKKEKARTONER



! Klem kartoner godt sammen, og saml fx mindre stykker blød plastfolie i en lille pose. Så er der plads til mere affald i beholderen. Plast og kartoner skal være tørt for indhold, men behøver ikke blive skyllet. Hård plast, som shampooflasker og kød- og frugtbakker, skal lægges løst i beholderen.



Du skal lægge mad- & drikkekartoner ned i samme affaldsbeholder som plast. Det bliver sorteret bagefter på et sorteringsanlæg, og de to slags affald bliver genanvendt hver for sig.

PLAST OG MAD- & DRIKKEKARTONER I SAMME BEHOLDER

Ja tak

- Drikkekartoner (fx fra mælk, juice, kakao og saft)
- Madkartoner (fx fra hakkede tomater, supper, kikærter og frys selv-is)
- Bobleplast
- Flasker, dunke, spande, poser, låg mv. af plast
- Husholdningsfilm (rent)
- Omslag fra CD'er og DVD'er
- Plastemballage fra mad
- Plastemballage fra fx shampoo og opvask med dette mærke
- Plastlegetøj (uden elektronik)

Nej tak

- Poser med metalinderside (fx fra chips, kaffe, frostvarer eller inderpose i vinboks)
→ Restaffald
- Faremærket emballage fra kemikalier

→ Genbrugspladsen eller miljøboksen
- Flamingo
→ Genbrugspladsen
- Papkrus og pizzabakker
→ Restaffald
- Plast med elektronik
→ Genbrugspladsen eller miljøboksen
- Medicinemballage med indhold
→ Apoteket
- Melamin (fx fra hårde plasttallerkener, -kopper og -skåle)
→ Restaffald
- Gummistøvler, regntøj, soppebassiner og haveslanger
→ Genbrugspladsen



GLAS



UNDGÅ KERAMIK, PORCELÆN OG OVNFAST GLAS

Keramik, porcelæn, stentøj og ovnfast glas må ikke komme i kuberne til glas, da det smelter ved langt højere temperaturer end emballageglas. Selv små mængder kan forurene glasset, så det er vanskeligt at genanvende. Det skal derfor afleveres på genbrugspladsen.

Ja tak

- Drikkeglas
- Glasemballage
- Glasflasker
- Glasskår
- Glasvaser, -skåle og -nips
- Syltetøjsglas og lignende
- Vin- og spiritusflasker

Nej tak

- Hærdet glas (fx ovnfaste glasfade)
→ Genbrugspladsen
- Keramik, porcelæn og stentøj
→ Genbrugspladsen
- Elpærer, lysstofrør og andre lyskilder
→ Genbrugspladsen eller miljøboksen
- Spejle
→ Genbrugspladsen
- Uglaserede lerkrukker og stentøj
→ Genbrugspladsen
- Medicinglas
→ Apoteket eller genbrugspladsen



Aflever glas i de offentlige kuber.
Fjern låg af plast eller metal, og tøm glasset for indhold, før du lægger det i kuberne.

Her kan du aflevere glas:





PAP



Vådt eller snavset pap, fx pizzabakker, kan ødelægge genanvendelsen af det rene og tørre pap. Derfor skal det afleveres til restaffald. Mælke- og juicekartoner er lavet af forskellige typer materialer og må derfor ikke afleveres som pap, men skal i beholderen til plast og mad- & drikkekartoner.

**KUN RENT OG
TØRT PAP**

Ja tak

- Bølgepap
- Kartonemballage (fx fra tandpasta og morgenmadsprodukter)
- Papkasser
- Paprør fra køkken- og toiletruller
- Skotøjsæsker
- Æggebakker

Nej tak

- Pizzabakker → Restaffald
- Mælke- og juicekartoner → Plast og mad- & drikkekartoner
- Papkrus og -tallerkener → Restaffald
- Vådt eller snavset pap → Restaffald
- Bøger → Genbrugspladsen
- Flamingo → Genbrugspladsen



Klap papkasser godt sammen, før du lægger dem i beholderen til pap. Pas på med at presse pappet hårdt, for så er det svært at få ud af beholderen.



MADAFFALD



Du skal aflevere dit madaffald i en grøn affaldspose til madaffald og binde en stram knude på. Madaffaldet transporteres til et anlæg, hvor poserne bliver sprættet op og sorteret fra, før madaffaldet bliver omdannet til biogas og gødning til landbruget.

**PLASTPOSER
SORTERES FRA**

Ja tak

- Alle madrester
- Blomster (afskårne)
- Brød, ris og pasta
- Fedt og sovs
- Fisk og skaldyr
- Frugt og grønt
- Kaffefiltre og teposer af papir (med indhold)
- Kød, mindre knogler og ben
- Køkkenrulle
- Mad- og fritureolie
- Nedfaldsfrugt (små mængder, i pose)
- Ost og mælkeprodukter
- Æggeskaller og nøddeskaller

Nej tak

- Emballage fra madvarer → Plast eller restaffald
- Dyreekskrementer → Restaffald
- Kattegrus og hundeposer → Restaffald
- Potteplanter og haveaffald → Genbrugspladsen
- Bionedbrydeligt plast → Restaffald
- Servietter → Restaffald
- Cigarettskod og snus → Restaffald
- Tyggegummi → Restaffald



De grønne poser, som du modtager fra Halsnæs Forsyning, er kun til madaffald. Du skal selv købe affaldsposer til dit restaffald.



RESTAFFALD



... OG SÅ ER
DER RESTEN

Restaffald er det, som er tilbage, når du har sorteret alt fra til genanvendelse og til farligt affald. Læg affaldet i en pose, og bind knude på posen, før du smider den i beholderen. Vær omhyggelig med at pakke støvende affald og hygiejneaffald ind.

Ja tak

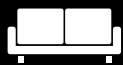
- Aske (afkølet og indpakket)
- Cigarettskod og snus
- Dyremøg fra mindre dyr (mindre mængder)
- Emballage, som er meget beskidt
- Emballage fra kemikalier (skal være tom og ikke faremærket akut giftig eller kronisk sundhedsskadeligt)
- Engangshandsker og -klude
- Glittet gavepapir og gavebånd
- Hygiejneaffald (fx mundbind, bleer og vatpinde)
- Pizzabakker
- Poser fra mel og gryn
- Poser med metalunderside (fx fra chips og kaffe)
- Servietter
- Snavset eller vådt papir, pap og plast
- Støvsugerposer (i lukket pose)

Nej tak

- Affald, der kan genanvendes
- Batterier
→ Genbrugspladsen eller miljøboksen
- Elektronik
→ Genbrugspladsen eller miljøboksen
- Elpærer
→ Genbrugspladsen eller miljøboksen
- Farligt affald og kemikalier
→ Genbrugspladsen eller miljøboksen
- Flamingo
→ Genbrugspladsen
- Medicinrester
→ Apoteket



Pose-på-låg ordning
Du kan aflevere batterier og småt elektronik i en frysepose (maks. 4 liter) på låget af beholderen.



STORSKRALD



TEKSTILER



FARLIGT AFFALD

Ja tak

- Hårde hvidevarer og elektronikaffald
- Jern og metal (fx cykler og barnevogne)
- Møbler, madrasser og tæpper

Nej tak

- Byggeaffald
- Sanitet
- Bil- og knallertdele
- Haveaffald
→ Genbrugspladsen



Ja tak

- Slidte og ødelagte tekstiler og tøj (afleveres i en klar plasticsæk)

Nej tak

- Vådt, fugtigt og muggent tekstil
- Sko, tasker og bæltter
- Dyner og puder
→ 'Rest efter sortering' på genbrugspladsen
- Tøj, der kan genbruges
→ Tøjcontainere, som er stillet op af frivillige foreninger



Ja tak (i miljøboksen)

- Batterier
- Elektronik (fx mobiltelefoner og cykellygter)
- Elpærer (alle typer)
- Kemikalier og andre produkter med faresymboler
- Kosmetik og neglelak
- Lystofrør (korte)
- Maling, lak, olie og opløsningsmidler
- Olieaffald og fotovæske
- Plante- og insektgift
- Spraydåser (fx fra hårlak og flødeskum)

Nej tak

- Gas- og trykflasker
- Fyrværkeri (ikke affyret)
- Større batterier (fx bilbatterier og elcykelbatterier)
→ Genbrugspladsen
- Kanyler, medicinrester
→ Apoteket
- Ammunition (fx patroner)
→ Politiet

! Produkter med følgende faremærkning skal afleveres i miljøboksen



Afhentning: Tilmeld dig afhentning af storskrald, tekstiler og miljøboks på hnf.dk. Vi henter forår, sommer og efterår.

Genbrugspladser og ressourcestation

Genbrugspladserne

På genbrugspladserne i Frederiksværk og Hundested kan du aflevere alle slags affald til genbrug. Husk, at du kun må bruge klare plastiksække, hvis du har behov for at pakke affaldet ind.

Frederiksværk Genbrugsplads

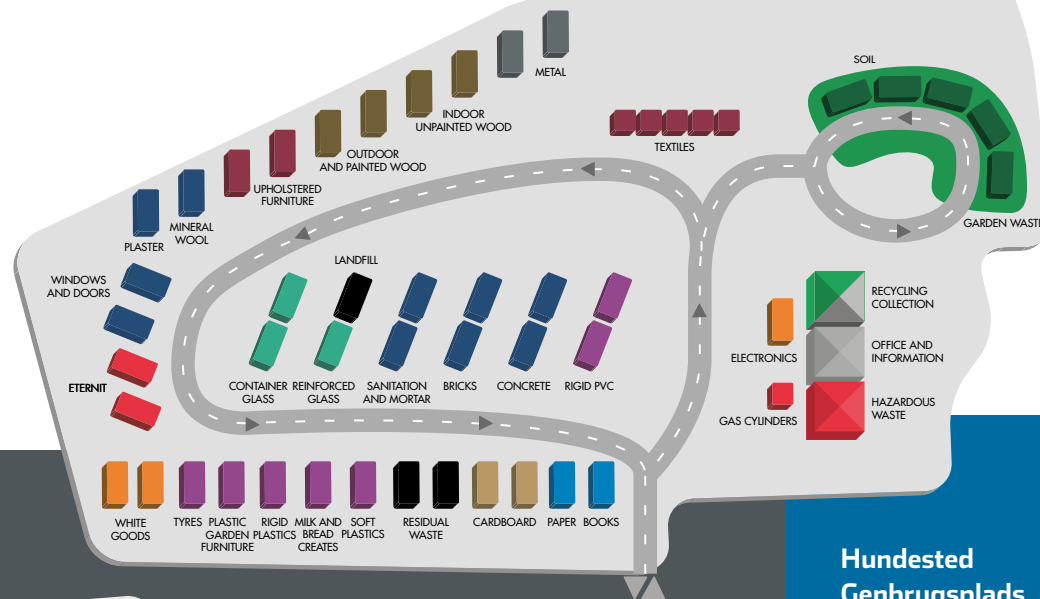
Havnesvinget 10
3300 Frederiksværk
Telefon 20 15 36 17

Åbningstider:

Mandag-fredag:
kl. 8.00-18.00

Lørdag og søndag:
kl. 8.00-17.00

Lukket:
den 24., 25., 26.
og 31. december
samt 1. januar.



Hundested Genbrugsplads

Håndværkervej 16
3390 Hundested
Telefon 20 15 38 51

Åbningstider:

Alle dage:
kl. 9.00-17.00

Lukket:
den 24., 25., 26. og
31. december samt
1. januar.

Ressourcestationen i Ølsted

Bavnager 236
(ved Netto)
3310 Ølsted

Åbningstider: Altid åben

Her kan du aflevere:



Pap



Papir



Metal



Plast



Mad- og drikke-
kartoner



Glas



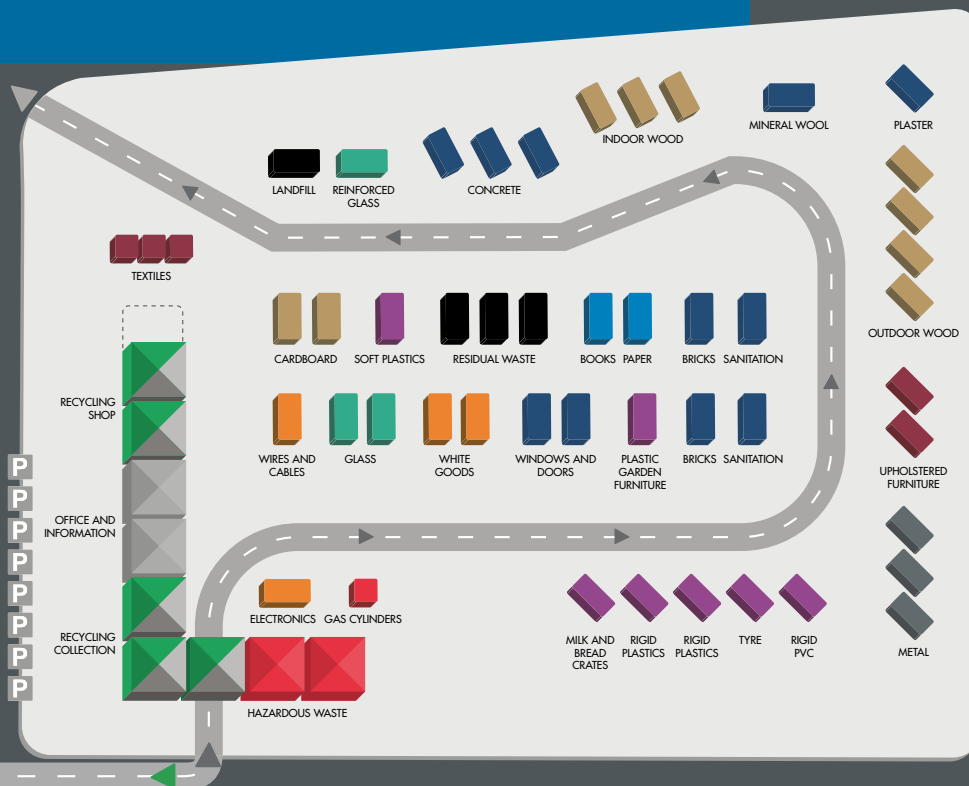
Lyskilder



Batterier



Småt
elektronik





5 SKARPE

Vi kan genanvende mere, når du sorterer. Det er godt for miljø, klima og økonomi, når ressourcerne fortsætter i et kredsløb. Her er 5 råd, der øger kvaliteten af affaldet, så mere kan genanvendes, og mindre forbrændes.

1. Hvor rent skal affaldet være?

Tøm metal-, plast- og glasemballage, så godt du kan. Skrab fx syltetøj ud, og tøm ketchupflasken i posen med madaffald. Er der meget tilbage, som er umuligt at få ud, skal emballagen i stedet til restaffald. Snavset eller vådt papir og pap skal også til restaffald.



OM AFFALD

2. Skal jeg skille affaldet ad?

Hvis affaldet består af flere slags materialer, fx en vinboks af pap med plasthåndtag og pose indeni, skal du skille det ad og lægge det i hver sin beholder.



3. Skal jeg tage låget af?

Låg af metal eller plast skal tages af og lægges i beholderne til henholdsvis metal og plast. Fjern også plastlåg fra plastflasker og drikkekartoner, før du lægger begge dele i beholderen.



4. Hvad med chips- og kaffeposer?

Noget affald er sammensat af flere materialer, der endnu ikke kan skilles ad på behandlingsanlægget. Det gælder fx chips- og kaffeposer, som ofte er lavet af både plast og metal. De skal i beholderen til restaffald.

5. Hvordan får jeg bedre plads til affaldet?

Klem mad- & drikkekartoner sammen, så de fylder så lidt som muligt. Saml det bløde plast i en pose, fx en pose fra rugbrød eller kartofler, og stabl plastbøtter og -bakker. Så bliver der plads til mere i beholderen.



Få adgang til selvbetjening 24/7

Hent vores affaldsapp, "Affaldsportal", hvor du normalt henter dine apps.

Her kan du fx:

